


BASILEA 2 PMI - Il Modello di autodiagnosi

Il prodotto offerto è diviso in due moduli :

- un **corso di autoformazione** che illustra il significato di Basilea 2 per le PMI, gli impatti sulla gestione di impresa, le metodologie di analisi e gestione delle situazioni aziendali, il sistema di elaborazione del rating aziendale.
- un sistema di elaborazione e simulazione del rating dell'impresa (**modello di autodiagnosi**) che si basa sulle metodologie operative di valutazione utilizzate da banche di medio/grandi dimensioni.

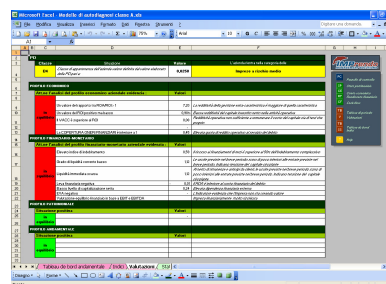
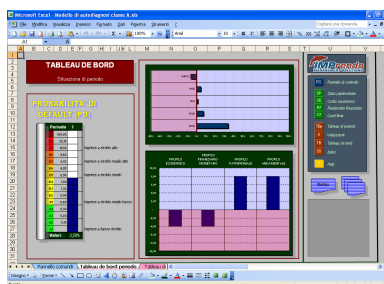
Di seguito riportiamo brevemente per il **modello di autodiagnosi**, realizzato in modo semplificato per consentire una facile gestione dei dati e degli outputs, alcuni dei punti più qualificanti:

- si tratta di un modello di analisi e di elaborazione corrispondente a quelli utilizzati dal sistema bancario e produce risultati in linea con quelli sviluppati in ambito creditizio per la valutazione del credito
- può essere usato per valutazioni su situazioni aziendali effettive e/o per analisi what if a fronte di variazioni di tali situazioni o semplicemente per fare simulazioni di diversi modelli di impresa



Modello di autodiagnosi	
INDICE	
Tabella di bord di periodo	pag. 1
L'AVAZIONE	2
Tabella di bord analitica	3
Indici	4
Dati patrimoniali	5
Conto Economico	6

- oltre a calcolare e riportare il valore di sintesi, evidenzia anche la situazione delle aree (profili) in cui vengono suddivise le determinanti del rating e i relativi indicatori



- per consentire inoltre una migliore analisi dei risultati del modello (effettivo o simulato), viene evidenziata per singolo profilo la situazione dei principali indicatori che superano i valori di soglia accompagnata da un breve commento.

